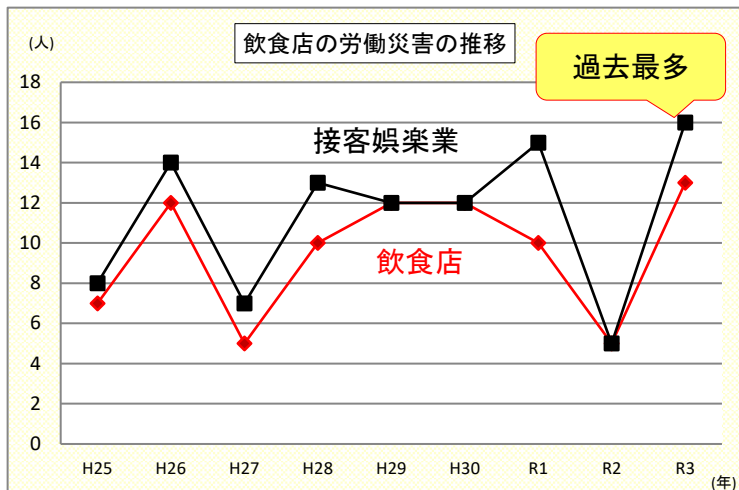


## 調理場での転倒・切れ・やけどによる災害をなくそう ～行動災害防止を中心とした対策の推進～

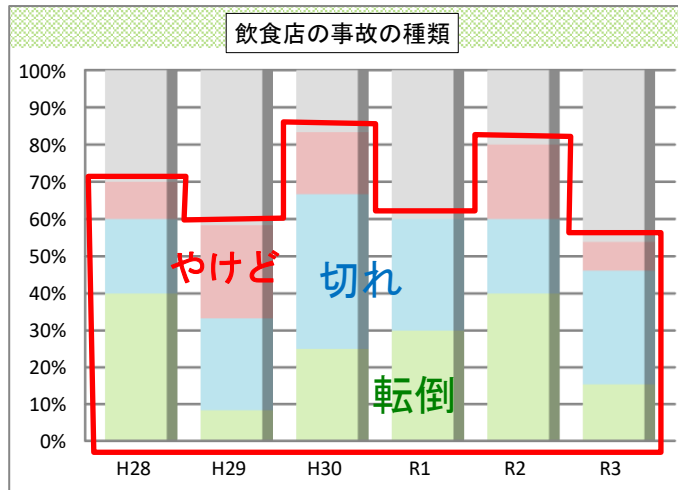
王子労働基準監督署

### 飲食店の労働災害の特徴

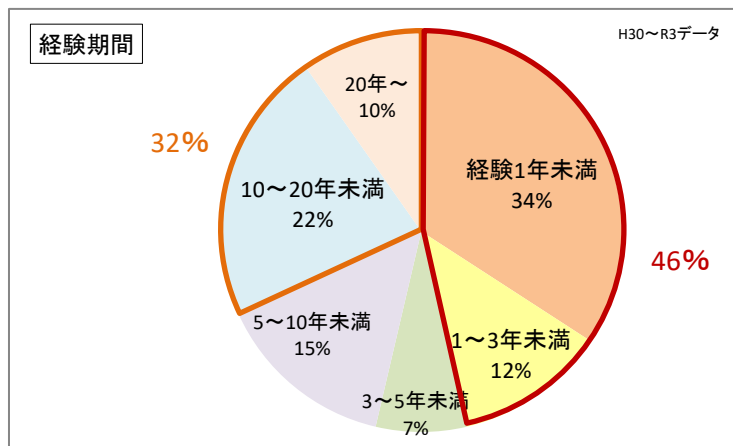
◇令和3年は**過去最多**の発生



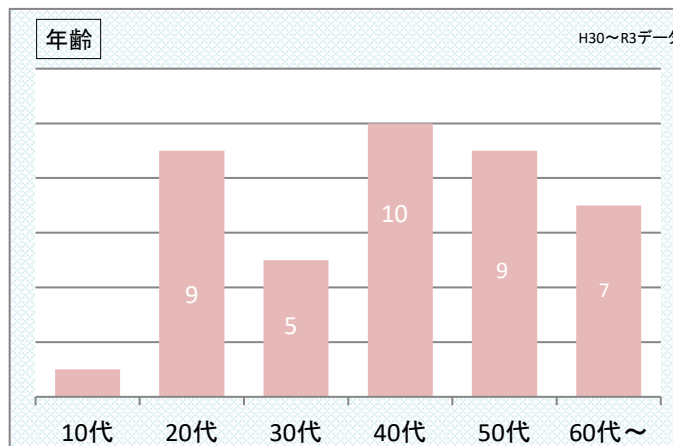
◇転倒、切れ、火傷が多くを占める



◇半数以上が**経験3年未満**、**10年以上**多い



◇各年代で発生している



※**雇入れ時**や**ベテラン**に対して『**禁止事項**』と『**守るべき**』事項を教育！（裏面）

店舗に**労災防止の担当者**を配置、働く人の**安全意識向上**を！

### 安全の担当者（安全推進者）の配置

安全活動の経験、知識のあるものを1名選任、氏名を掲示  
＜主な活動は以下＞

＜職場内の作業方法、危険箇所の改善＞

- ①職場内の4S活動（整理・整頓・清掃・清潔）
- ②包丁や台車等の安全な取扱い
- ③床面の凸凹、水・油等の解消（危険箇所の解消）

＜働く人の安全意識を向上＞

- ①朝礼等で労災防止の意義、取り組みの周知
- ②安全な作業（脚立、器具の操作等）の教育
- ③危険の周知（見える化）、私の安全宣言



### 働く人の安全意識向上（私の安全宣言例）

各労働者に考えてもらい、掲示等を行う

**例**

宣言日 令和 年 月 日  
掲示日 令和 年 月 日

## 私の安全宣言

労働災害防止のため 私はこうします！

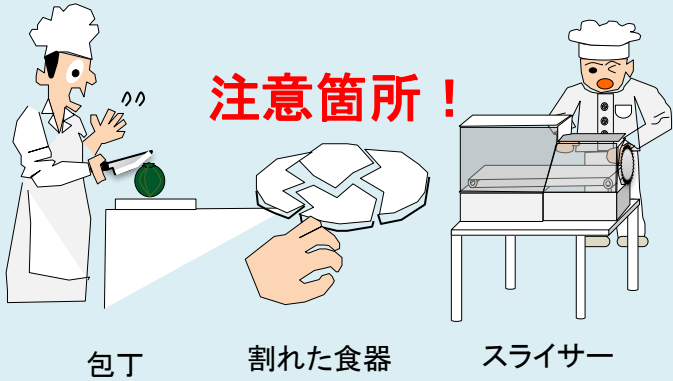
- ・通路上の整理・整頓を徹底する
- ・スライサー清掃時は主電源を切る
- ・鍋運搬時は周囲を確認する

会社名 (株) ○○ ○○店  
氏名 東京 太郎

様式は東京労働局HPよりダウンロード可

# 転倒、切れ、やけどによる災害防止のポイント

## <切れ>



**注意箇所！**

### ◇労働者に教育を！

- ・包丁等の取扱い
  - ◇視線を外さない、安全な切り方を覚える
  - ◇工物(固い等)に適した刃物の選択
- ・割れた食器や缶の鋭利部分の取扱い
  - ◇素手で扱わない(手袋、ほうき等使用)
- ・スライサー等機械使用
  - ◇異物の除去や清掃時は必ず機械を止める

## <やけど>

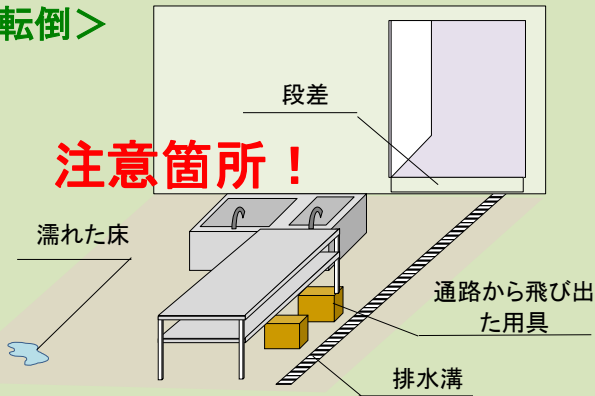


**注意箇所！**

### ◇労働者に教育を！

- ・熱湯、高温の油、スープ等の取扱い
  - ◇取り扱う物に適した服装の着用(長袖、長靴、手袋、前掛け)
  - ◇中身をこぼさない・落とさない持ち方
  - ◇鍋等の運搬時の通りやすい経路の確保

## <転倒>



**注意箇所！**

### ◇労働者に教育を！

- ・調理場内の床面での作業、移動
  - ◇4S(整理・整頓・清潔・清掃)の徹底
  - ◇通路の確保(物の置き場と通路を明確に)
  - ◇滑りやすい箇所(水、油等)の除去
  - ◇作業場に合った滑りにくい履き物の着用

## 転倒、腰痛等の行動災害(労働者の作業行動を起因とする労働災害)の予防対策の推進

企業の自主的な安全衛生管理の推進、国民の安全意識の向上を図る

**STOP! 転倒災害プロジェクト**

セミナー等のご案内 資料・教材

リーフレット 詳しくはこちら

チェックリスト 詳しくはこちら

**3つの転倒予防**

整理整頓 清掃 運動

職場の安全サイト 検索

**教育、災害防止の資料**

「10月10日」は転倒予防の日

転倒予防の教育資料「PW資料」(労働者)

転倒予防のための教育(労働者向け)

いいき健康体操YouTube

足を前に 足を後ろに